УПРАВЛЕНИЕ ФЕДЕРАЛЬНОЙ СЛУЖБЫ
ГОСУДАРСТВЕННОЙ СТАТИСТИКИ
ПО СЕВЕРО-КАВКАЗСКОМУ
ФЕДЕРАЛЬНОМУ ОКРУГУ

ОСНОВНЫЕ ПОКАЗАТЕЛИ СОЦИАЛЬНО-ЭКОНОМИЧЕСКОГО ПОЛОЖЕНИЯ

январь – декабрь 2023 года

14.02.2024

Республика Северная Осетия-Алания

СОДЕРЖАНИЕ

Сводные итоги	3
Основные экономические и социальные показатели	4
Индексы промышленного производства	5
Объем работ, выполненных по виду деятельности «Строительство»	7
Сельское хозяйство	10
Деятельность автомобильного транспорта	12
Рынок товаров и услуг	14
Индексы цен и тарифов	17
Среднемесячная номинальная начисленная заработная плата	18
Занятость и безработица	19
Демография	20

СВОДНЫЕ ИТОГИ

В январе – декабре 2023 года в Республике Северная Осетия-Алания **индекс промышленного производства** по сравнению с январем – декабрем 2022 г. составил **109,3**%.

Объем отгруженных товаров собственного производства, выполненных работ и услуг собственными силами по промышленным видам деятельности за январь – декабрь 2023 г. составил **56731,2 млн рублей**, что на 25,8% больше, чем в январе – декабре 2022 года.

Объем производства продукции сельского хозяйства сельхозпроизводителями всех категорий Республики Северная Осетия-Алания сельхозорганизации, крестьянские (фермерские) хозяйства, включая индивидуальных предпринимателей, хозяйства населения) в январе – декабре 2023 г., по расчетам, составил **46007,5 млн рублей**, что, в сопоставимой оценке, на 6,1% больше, чем в январе – декабре 2022 года.

Объем работ, выполненных по виду экономической деятельности «Строительство» в январе – декабре текущего года составил **25045,9 млн рублей**, или на 4,0% меньше, чем в январе – декабре 2022 года.

Оборот розничной торговли края в январе – декабре 2023 г. составил **167264,3 млн рублей**, что в сопоставимых ценах на 7,1% больше, чем в январе – декабре 2022 года.

Оборот общественного питания в январе – декабре 2023 г. составил **7445,5 млн рублей**, что на 11,7% больше, чем в январе – декабре 2022 года.

В Республике Северная Осетия-Алания **средняя заработная плата**, начисленная работникам в январе – ноябре 2023 года (по полному кругу организаций, включая субъекты малого предпринимательства), увеличилась по сравнению с соответствующим периодом 2022 года на 13,0% и составила **39 544,1 рубля.** Реальный ее размер (скорректированный на индекс потребительских цен) увеличился на 6,9%.

1 Основные экономические и социальные показатели

ОСНОВНЫЕ ЭКОНОМИЧЕСКИЕ И СОЦИАЛЬНЫЕ ПОКАЗАТЕЛИ

Экономические показатели

январь – декабрь 2023 г. в % к январю – декабрю 2022 г.

Индекс промышленного производства	109,3 ↑
Индекс производства продукции сельского хозяйства	106,1 ↑
Ввод в действие жилых домов всех форм собственности и индивидуальными застройщиками	140,9 ↑
Оборот розничной торговли	107,1 ↑
Объем платных услуг населению	100,1↑
Оборот общественного питания	111,7 ↑

Понижение Повышение Без изменений

ОСНОВНЫЕ ЭКОНОМИЧЕСКИЕ И СОЦИАЛЬНЫЕ ПОКАЗАТЕЛИ

СЕВЕРО-КАВКАЗСТАТ

Социальные показатели

январь – ноябрь 2023 г.

Родившихся, человек	**6 503**	Умерших, человек	**6 183**
Браков, единиц	**2 336**	Разводов, единиц	**4 091**
Прибывших, единиц	**7 178**	Выбывших, единиц	**9 141**

Естественный прирост населения
320 человек

Миграционный отток населения
-1 963 человек

ИНДЕКСЫ ПРОМЫШЛЕННОГО ПРОИЗВОДСТВА

СЕВЕРО-КАВКАЗСТАТ

январь – декабрь 2023 г.
к январю – декабрю 2022 г. в %

109,3 ИПП

103,2 Добыча полезных ископаемых

118,2 Обрабатывающие производства

107,8 Обеспечение электрической энергией, газом и паром; кондиционирование воздуха

94,4 Водоснабжение; водоотведение, организация сбора и утилизации отходов, деятельность по ликвидации загрязнений

К предыдущему месяцу, в %

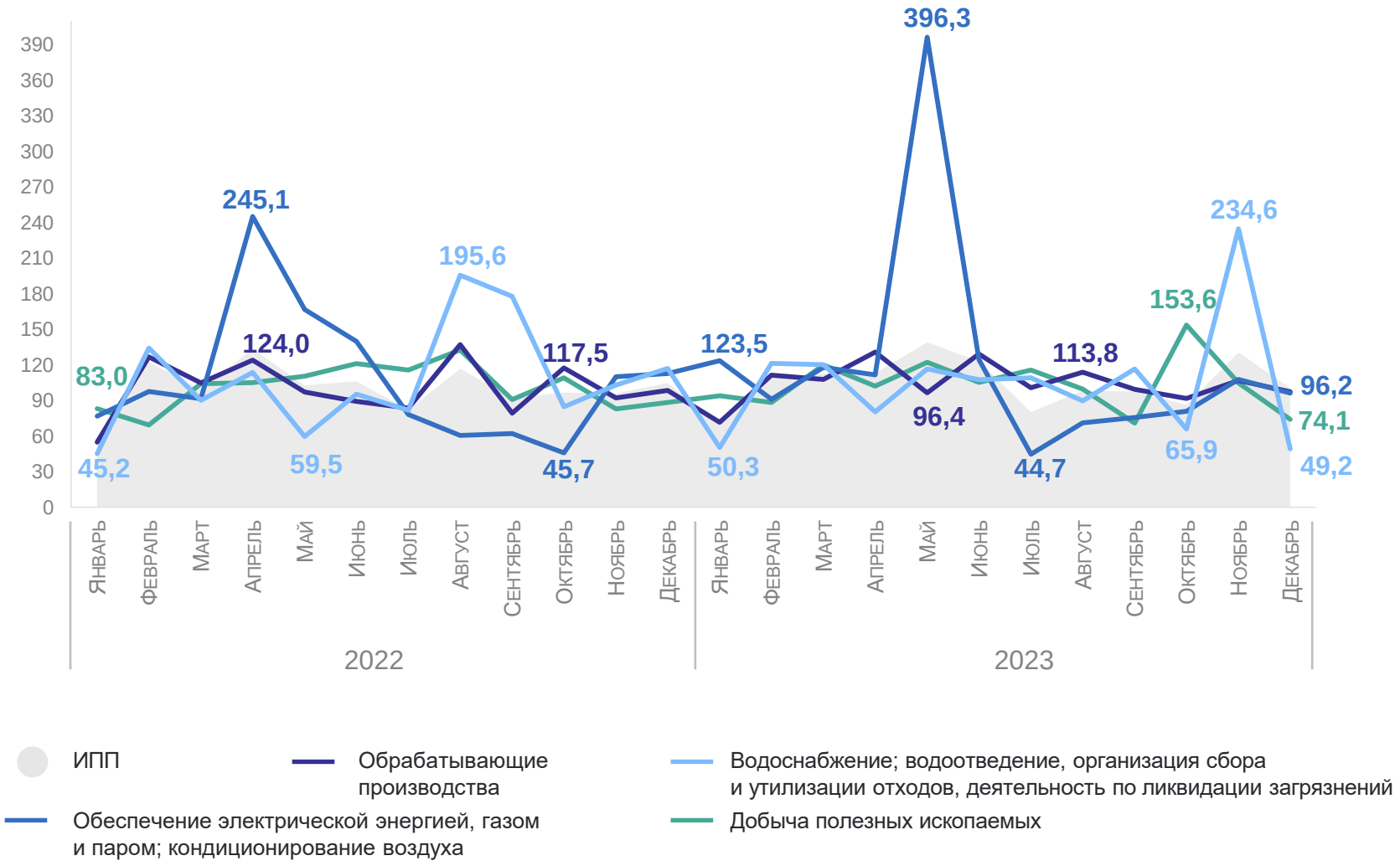

ИПП
Обрабатывающие производства
Водоснабжение; водоотведение, организация сбора и утилизации отходов, деятельность по ликвидации загрязнений
Обеспечение электрической энергией, газом и паром; кондиционирование воздуха
Добыча полезных ископаемых

ОБЪЕМ РАБОТ, ВЫПОЛНЕННЫХ ПО ВИДУ ДЕЯТЕЛЬНОСТИ «СТРОИТЕЛЬСТВО»

январь – декабрь 2023 г.

СЕВЕРО-КАВКАЗСТАТ

Объем работ,
выполненных по виду экономической деятельности «строительство»

25 045,9 млн рублей

К январю – декабрю 2022 г.

96,0% ↓

Ввод в действие общей площади жилых домов
с учетом жилых домов, построенных на земельных участках для ведения садоводства

481,5 тыс. кв. м

К январю – декабрю 2022 г.

140,9% ↑

2 Сельское хозяйство

СЕЛЬСКОЕ ХОЗЯЙСТВО
январь – декабрь 2023 г.

Объем продукции
сельского хозяйства всех сельхозпроизводителей

46 007,5 млн рублей

К январю – декабрю 2022 г.

106,1% ↑

Поголовье скота и птицы*

декабрь 2023 г. в % к декабрю 2022 г.

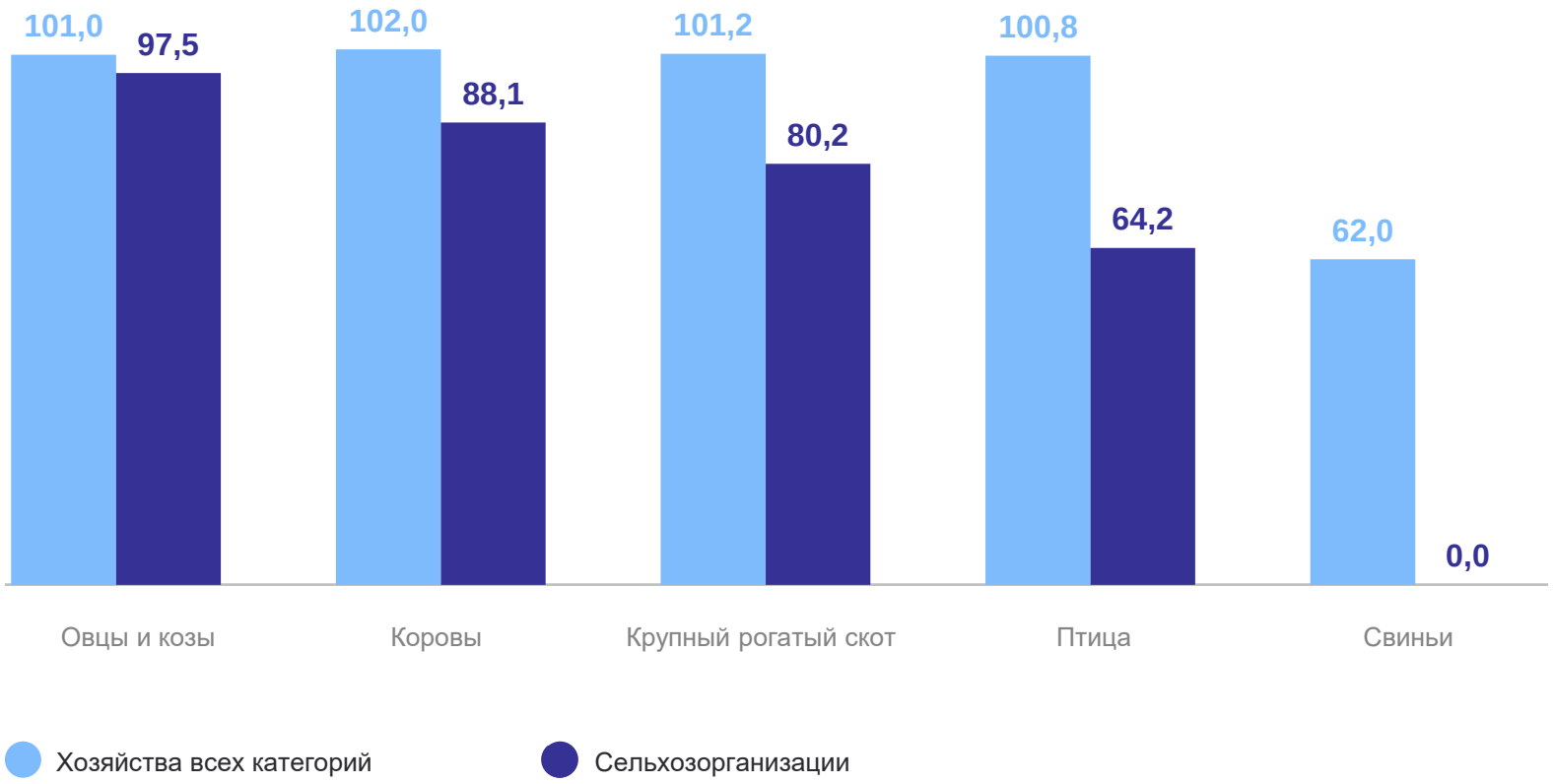

*На конец отчетного периода.

СЕЛЬСКОЕ ХОЗЯЙСТВО

январь – декабрь 2023 г.

СЕВЕРО-КАВКАЗСТАТ

Производство основных видов продукции животноводства
в хозяйствах всех категорий

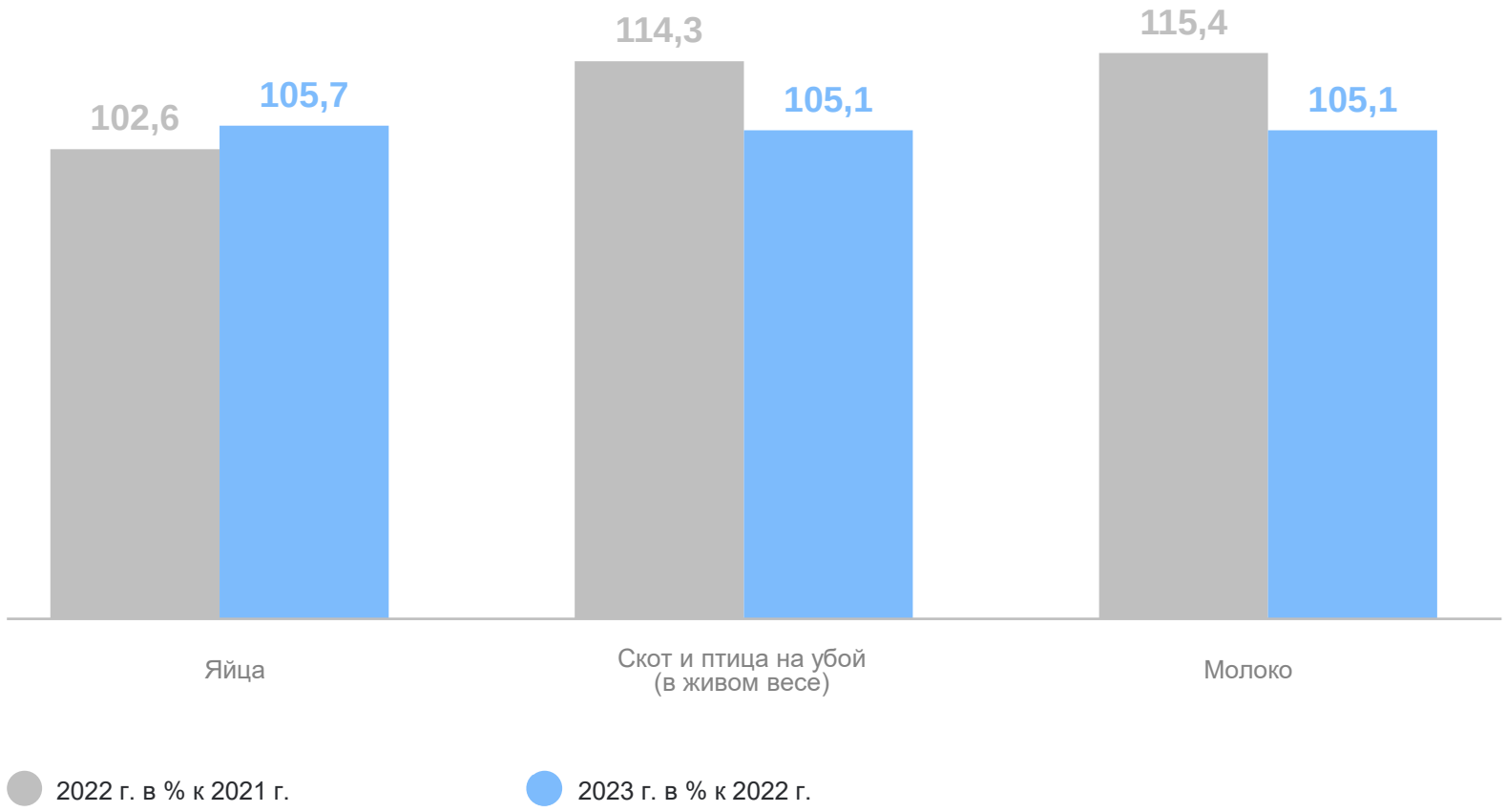

ДЕЯТЕЛЬНОСТЬ АВТОМОБИЛЬНОГО ТРАНСПОРТА

январь – декабрь 2023 г.

СЕВЕРО-КАВКАЗСТАТ

		В % к январю – декабрю 2022 г.
перевезено грузов	290,9 тыс. тонн	96,0 ↓
грузооборот	13,8 млн т-км	124,0 ↑
перевезено пассажиров	25 776,5 тыс. человек	94,6 ↓
пассажиро-оборот	415,9 пасс.-км	100,6 ↑

3 Рынок товаров и услуг

РЫНОК ТОВАРОВ И УСЛУГ

январь – декабрь 2023 г.

СЕВЕРО-КАВКАЗСТАТ

Оборот розничной торговли

167 264,3 **млн рублей**

К январю – декабрю 2022 г.

107,1% ↑

Структура формирования и оборота розничной торговли, в % к итогу

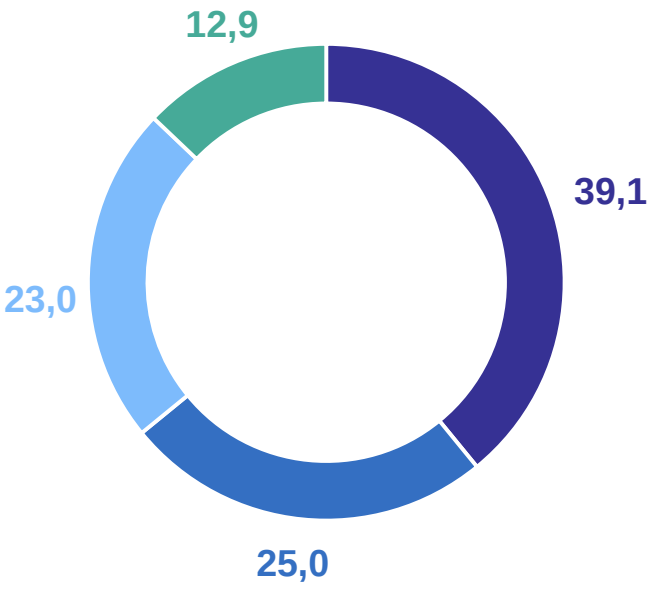

- Индивидуальные предприниматели, осуществляющие торговлю вне рынка
- Продажа товаров на рынках и ярмарках
- Крупные организации и субъекты малого предпринимательства
- Малые предприятия

РЫНОК ТОВАРОВ И УСЛУГ

январь – декабрь 2023 г.

СЕВЕРО-КАВКАЗСТАТ

Оборот оптовой торговли

91 378,2 млн рублей

К январю – декабрю 2022 г.

155,2% ↑

Структура формирования и оборота оптовой торговли, в % к итогу

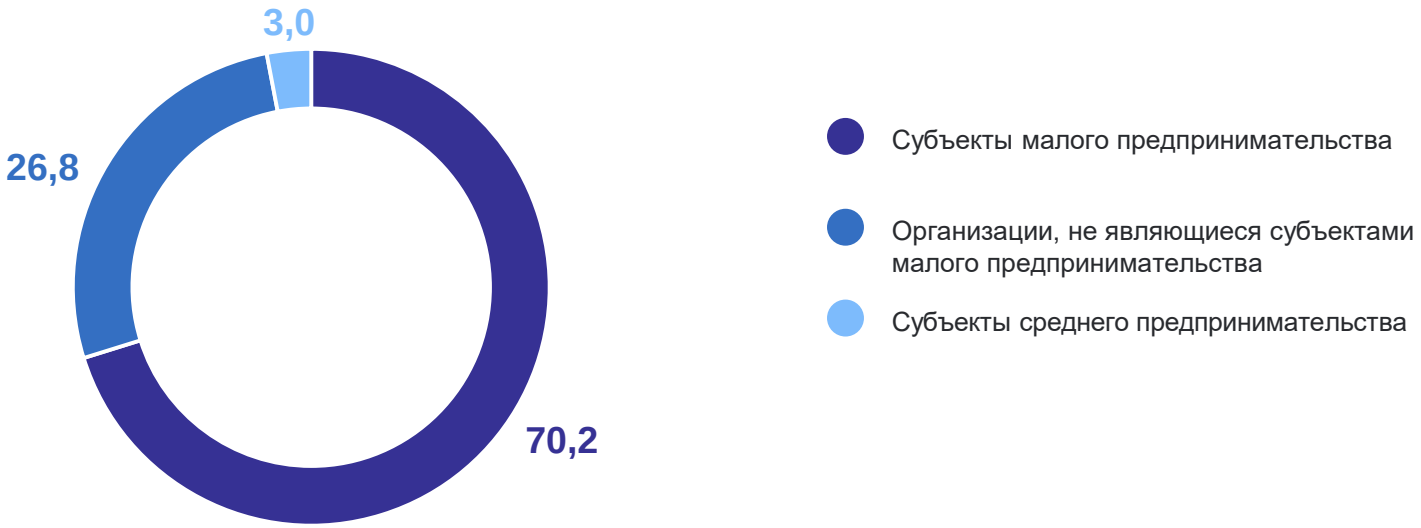

РЫНОК ТОВАРОВ И УСЛУГ

январь – декабрь 2023 г.

СЕВЕРО-КАВКАЗСТАТ

Объем платных услуг,
оказанных населению

33 728,0 млн рублей

К январю – ноябрю 2022 г.

101,1% ↑

Оборот общественного питания

7 445,5 млн рублей

К январю – ноябрю 2022 г.

111,7% ↑

Объем платных услуг населению по основным видам, млн рублей

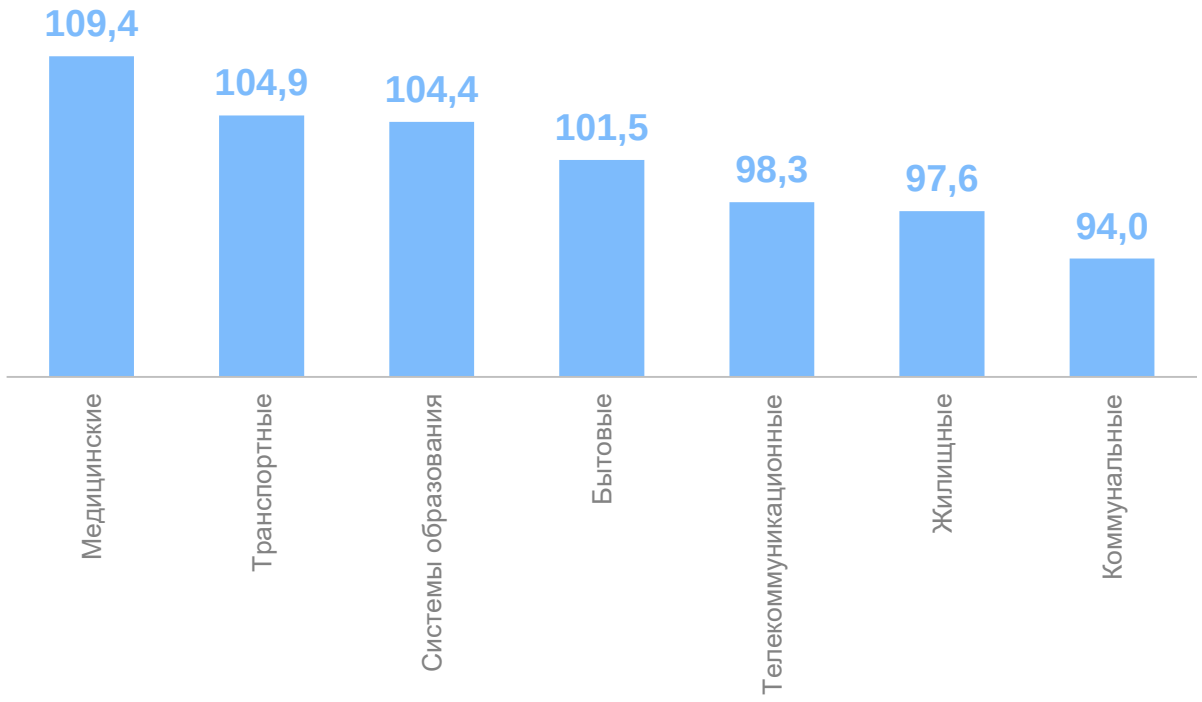

ИНДЕКСЫ ЦЕН И ТАРИФОВ

декабрь 2023 г. в % к декабрю 2022 г.

СЕВЕРО-КАВКАЗСТАТ

Индекс потребительских цен и тарифов на товары и услуги	**107,1 ↑**
Продовольственные товары	**109,6 ↑**
Непродовольственные товары	**105,4 ↑**
Услуги	**105,0 ↑**
Сводный индекс цен на продукцию (затраты, услуги) инвестиционного назначения	**100,7 ↑**
Индекс производителей промышленных товаров, реализуемых на внутренний рынок	**110,0 ↑**
Индекс производителей сельскохозяйственной продукции	**102,2 ↑**
Индекс тарифов на грузовые перевозки	**100,0 ↑**

Повышение Понижение Без изменений

СРЕДНЕМЕСЯЧНАЯ НОМИНАЛЬНАЯ НАЧИСЛЕННАЯ ЗАРАБОТНАЯ ПЛАТА

январь – ноябрь 2023 г.

СЕВЕРО-КАВКАЗСТАТ

Средняя номинальная
начисленная заработная плата

39 544,1 рублей

К январю – ноябрю 2022 г.

113,0% ↑

Реальная начисленная
заработная плата к январю – ноябрю2022 г.

106,9% ↑

По отдельным видам экономической деятельности, рублей

ЗАНЯТОСТЬ И БЕЗРАБОТИЦА

СЕВЕРО-КАВКАЗСТАТ

В среднем за октябрь – декабрь 2023 г.*

численность рабочей силы **333,2** **тыс. человек**

Занятые, тыс. человек	**304,6**
Безработные, тыс. человек	**28,6**
Уровень безработицы	**8,6%**

На конец декабря 2023 г.**

Безработные, зарегистрированные в государственных учреждениях службы занятости населения СК, тыс. человек	**2,5**
Получали пособие по безработице, тыс. человек	**1,5**
Уровень зарегистрированной безработицы	**0,8%**

*По данным выборочного обследования рабочей силы (лица в возрасте 15 лет и старше).
**По данным Министерства труда и социальной защиты населения РСО-Алания.

ДЕМОГРАФИЯ
январь – ноябрь 2023 г.

Родившихся, человек	**6 503**	Браков, единиц	**2 336**
Умерших, человек	**6 183**	Разводов, единиц	**4 091**
Из них детей в возрасте до 1 года, человек	**23**	Прибывшие, человек	**7 178**
Естественный прирост, единиц	**320**	Выбывшие, человек	**9 141**